eComptes

SYNTHÈSE du BUDGET
(avec M. B. approuvées)

Module informatisé de publication des budgets annuels

Wallonie intérieur SPW

Commune de : **VILLE DE NAMUR**

Adresse de l'administration: Hôtel de Ville
5000 NAMUR
www.ville.namur.be

Date d'arrêt de la M.B. par le conseil:

Date d'approbation de la Tutelle:

Type document: Budget Exercice: **2022**

Directeur Général: Laurence LEPRINCE
Tél: 081-246.411
Fax:
Email: dg@ville.namur.be

Directeur Financier: Marc BRUYR
Tél: 081-246.270
Fax:
Email: marc.bruyr@ville.namur.be

Synthèse du Budget	Administration communale de VILLE DE NAMUR	Code INS	92094
		Exercice:	2022
Modèle officiel généré par l'application eComptes © SPW Intérieur et Action Sociale		*Version:*	*1*

	Evolution du résultat budgétaire ordinaire				
	Budget	Budget	Budget	Budget	Budget
Exercices:	**2018**	**2019**	**2020**	**2021**	**2022**
Résultats Exercice Propre*	759.532	0	-1.396.852	-4.132.934	385.643
Résultat global* **(avec exercices antérieurs et prélèvements)**	0	0	4.256.754	0	0

* Montant arrondi à l'euro

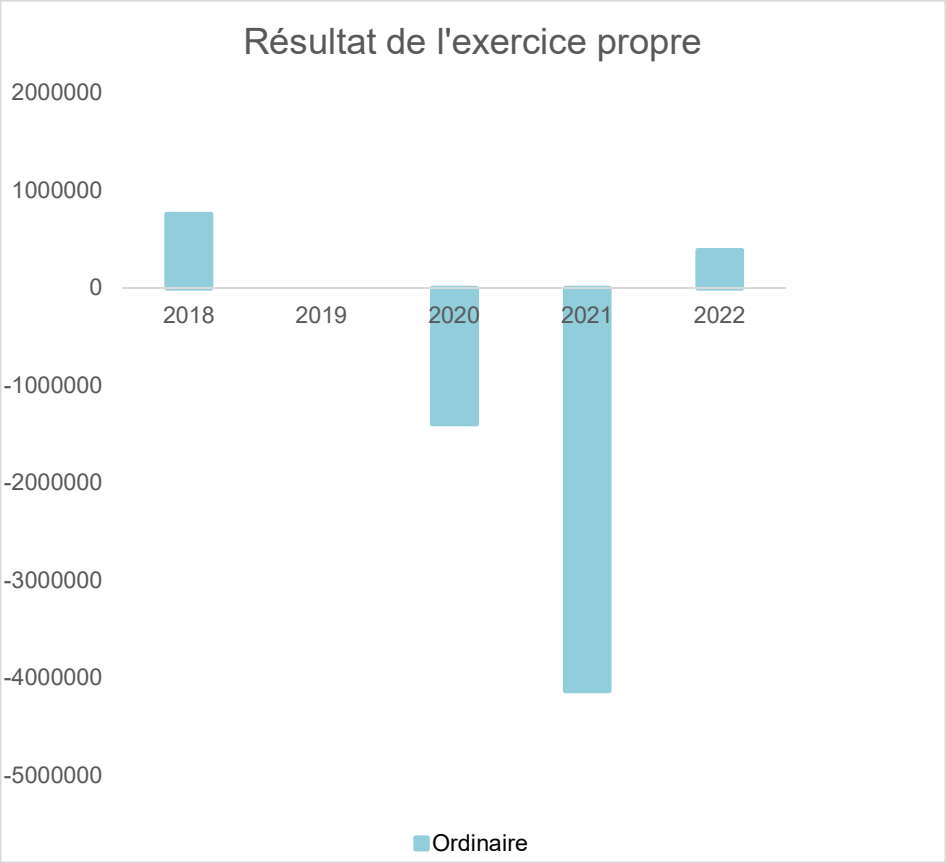

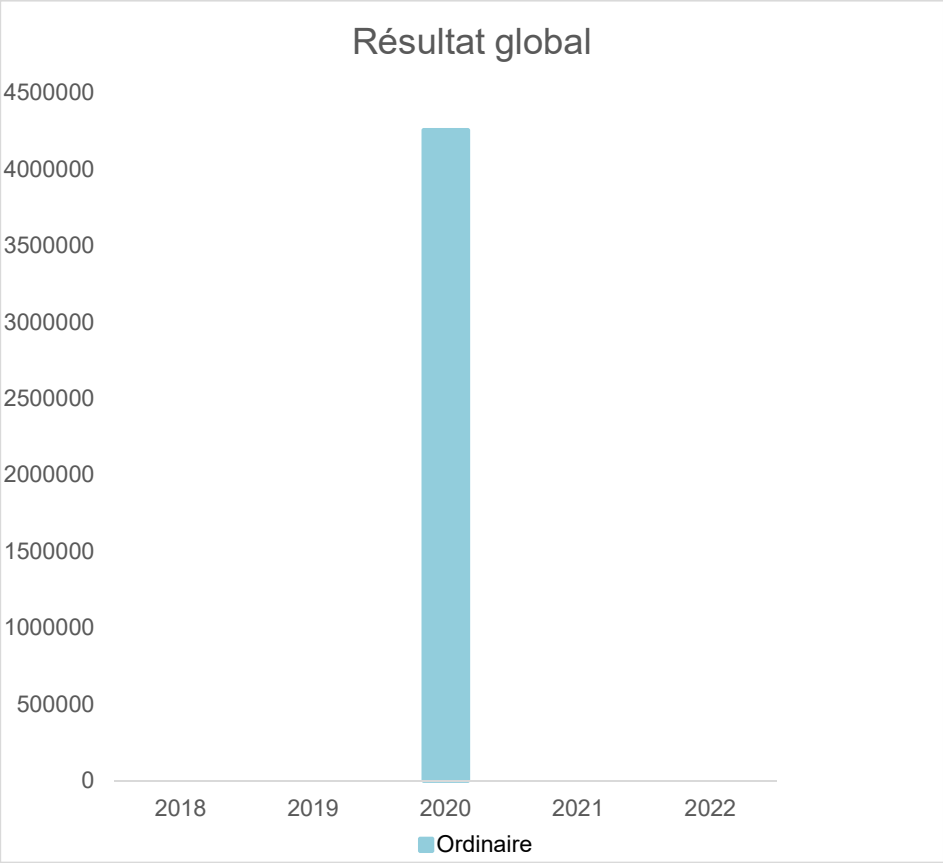

Synthèse du Budget	Administration communale de VILLE DE NAMUR	Code INS	92094
		Exercice:	2022
Modèle officiel généré par l'application eComptes © SPW Intérieur et Action Sociale		*Version:*	*1*

	Ventilation économique des dépenses et des recettes ordinaires				
	Budget	Budget	Budget	Budget	Budget
	Dépenses ordinaires (Prévisions)				
Exercices:	**2018**	**2019**	**2020**	**2021**	**2022**
Personnel	74.986.278,15	78.253.422,73	80.635.646,98	83.241.029,04	91.384.210,00
Fonctionnement	29.383.375,35	31.086.940,70	32.521.726,97	34.128.858,72	35.737.355,67
Transferts	56.591.370,69	61.130.351,88	61.576.000,58	64.516.586,79	65.558.148,02
Dette	18.491.976,74	19.507.493,70	20.202.230,77	20.760.305,43	22.610.007,56
Prélèvements (hors 060)	850.000,00	237.519,54	0,00	0,00	21.016.747,79
Total (exercice propre)*	180.303.001	190.215.729	194.935.605	202.646.780	236.306.469
Exercices antérieurs	1.475.860,65	1.382.891,25	835.368,86	2.215.756,83	2.746.969,69
Prélèvements	1.403.379,67	1.141.979,00	236.853,88	3.688.453,29	568.149,06
Total général*	183.182.241	192.740.599	196.007.828	208.550.990	239.621.588

* Montant arrondi à l'euro

	Recettes ordinaires (Prévisions)				
Exercices:	**2018**	**2019**	**2020**	**2021**	**2022**
Prestation	6.797.872,51	6.686.115,97	7.012.088,97	6.751.506,00	8.024.023,21
Transferts	168.776.404,25	178.068.733,79	176.011.876,15	181.598.612,09	191.641.824,61
Dette	5.028.256,36	5.000.878,79	6.193.256,21	4.187.549,85	4.827.203,47
Prélèvements	460.000,00	460.000,00	4.321.532,12	5.976.178,47	32.199.060,73
Total (exercice propre)*	181.062.533	190.215.729	193.538.753	198.513.846	236.692.112
Exercices antérieurs	2.119.708,13	2.524.870,25	6.562.444,60	8.774.276,03	2.929.475,77
Prélèvements	0,00	0,00	163.384,20	1.262.867,66	0,00
Total général*	183.182.241	192.740.599	200.264.582	208.550.990	239.621.588

* Montant arrondi à l'euro

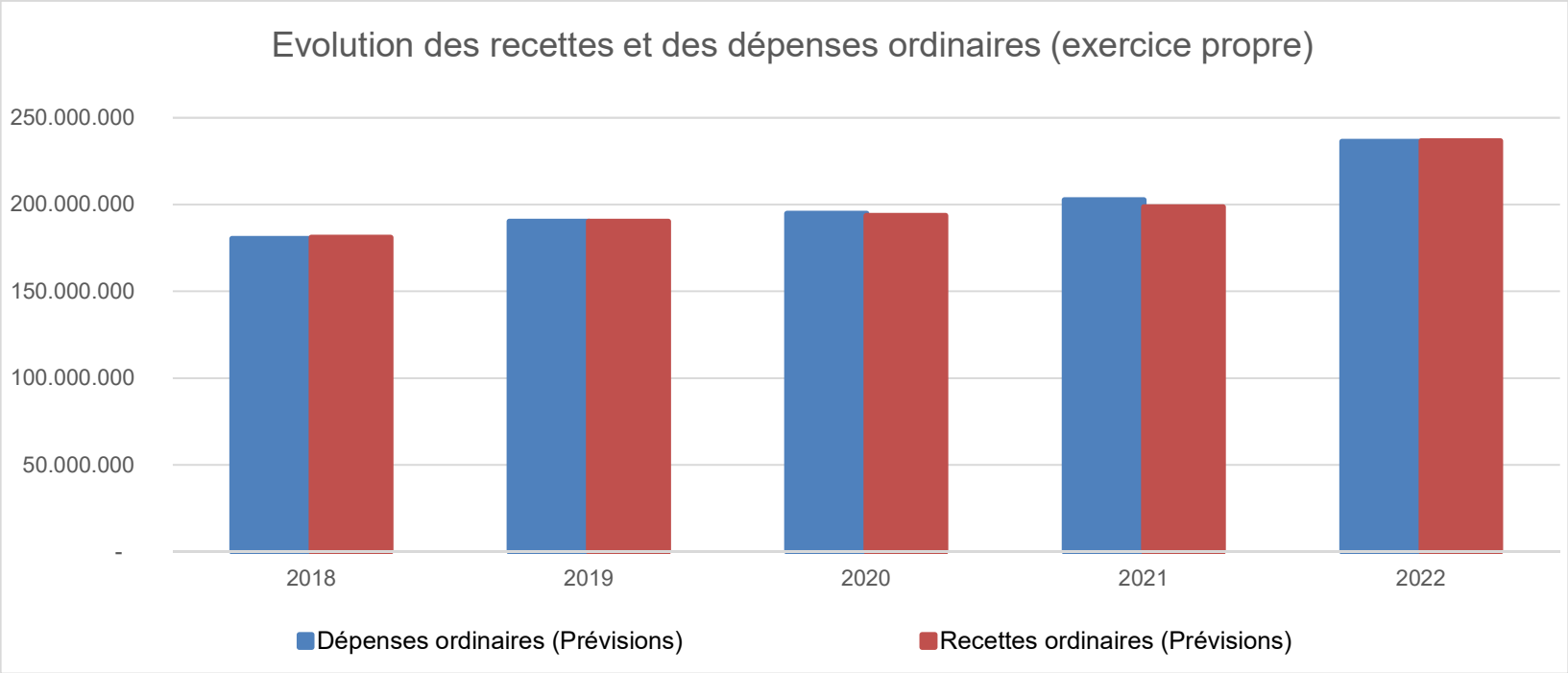
Evolution des recettes et des dépenses ordinaires (exercice propre)
250.000.000
200.000.000
150.000.000
100.000.000
50.000.000
-
2018
2019
2020
2021
2022
Dépenses ordinaires (Prévisions)
Recettes ordinaires (Prévisions)

Synthèse du Budget	Administration communale de VILLE DE NAMUR	Code INS	92094
		Exercice:	2022
Modèle officiel généré par l'application eComptes © SPW Intérieur et Action Sociale		*Version:*	*1*

	Ventilation économique des dépenses et des recettes extraordinaires				
	Budget	Budget	Budget	Budget	Budget
	Dépenses extraordinaires (Prévisions)				
Exercices:	**2018**	**2019**	**2020**	**2021**	**2022**
Transferts	1.130.562,79	884.311,21	827.150,25	4.399.928,02	1.335.749,65
Investissements	35.610.647,89	36.504.266,12	30.153.502,23	35.594.237,34	67.991.879,88
Dette	151.955,20	20.151.955,20	8.339.384,20	15.230.542,84	14.190.542,84
Prélèvements	0,00	0,00	0,00	0,00	0,00
	0,00	0,00	3.861.532,12	3.331.000,00	31.739.060,73
Total (exercice propre)*	36.893.166	57.540.533	43.181.569	58.555.708	115.257.233
Exercices antérieurs	77.253.648,40	84.226.542,46	71.819.335,11	65.842.392,70	52.206.758,83
Prélèvements	21.854.236,42	25.955.446,47	24.990.548,26	14.971.926,25	24.086.838,57
Total général*	136.001.051	167.722.521	139.991.452	139.370.027	191.550.831

* Montant arrondi à l'euro

	Recettes extraordinaires (Prévisions)				
Exercices:	**2018**	**2019**	**2020**	**2021**	**2022**
Transferts	10.159.756,79	21.168.887,97	3.664.683,17	7.361.928,23	41.046.312,18
Investissements	22.853,00	296.928,23	648.213,71	131.085,35	606.029,18
Dette	40.369.548,41	33.955.498,28	43.590.804,69	44.685.082,26	80.464.327,04
Prélèvements	0,00	0,00	0,00	0,00	0,00
Total (exercice propre)*	50.552.158	55.421.314	47.903.702	52.178.096	122.116.668
Exercices antérieurs	80.377.179,38	86.911.601,45	75.611.193,26	69.407.366,53	55.912.832,84
Prélèvements	5.071.713,12	25.389.605,53	16.476.557,34	17.784.564,78	13.521.329,26
Total général*	136.001.051	167.722.521	139.991.452	139.370.027	191.550.831

* Montant arrondi à l'euro

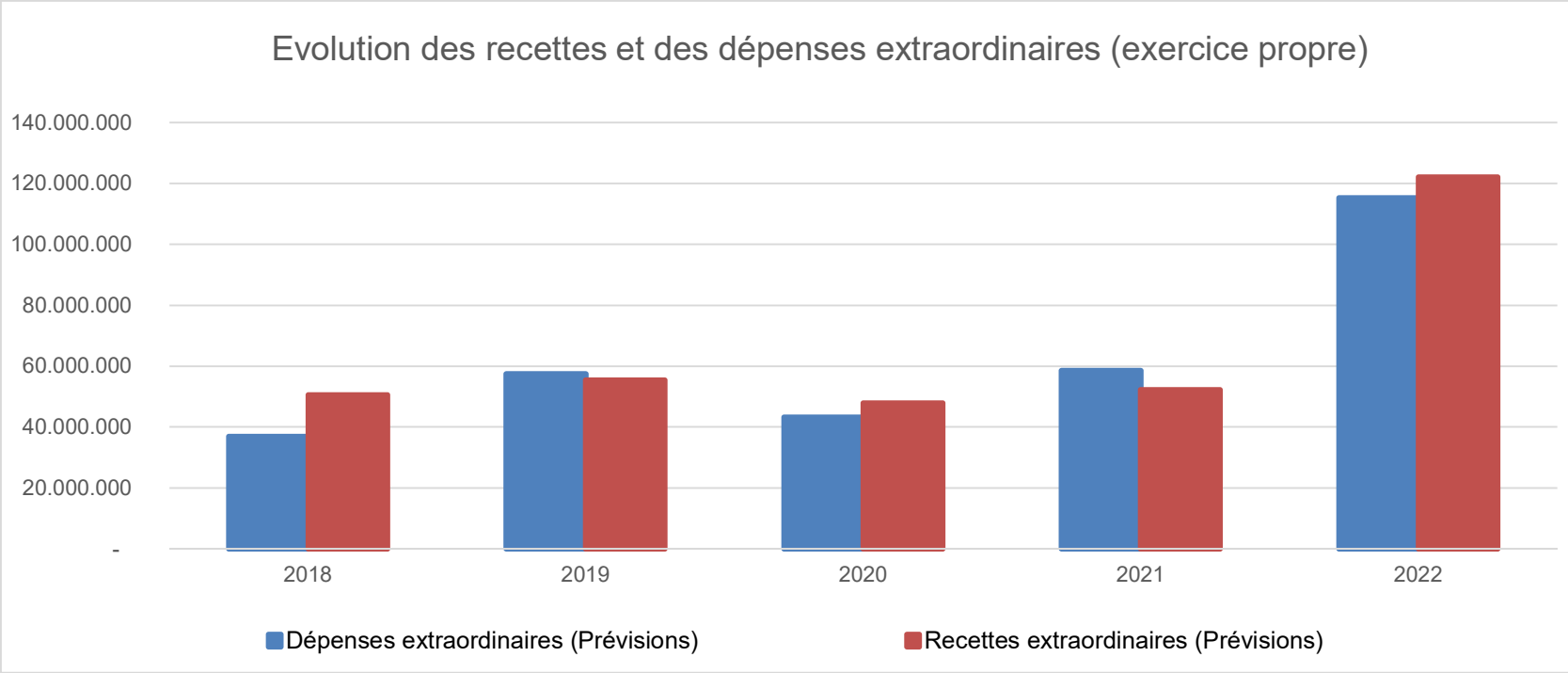
Evolution des recettes et des dépenses extraordinaires (exercice propre)
140.000.000
120.000.000
100.000.000
80.000.000
60.000.000
40.000.000
20.000.000
-
2018
2019
2020
2021
2022
Dépenses extraordinaires (Prévisions)
Recettes extraordinaires (Prévisions)

Synthèse du Budget	Administration communale de: VILLE DE NAMUR	Code INS:	92094
		Exercice:	2022

Modèle officiel généré par l'application eComptes © SPW Intérieur et Action Sociale *version: 1*

	Ventilation fonctionnelle				
	Evolution des dépenses ordinaires (exercice propre)				
	Budget	Budget	Budget	Budget	Budget
	2018	**2019**	**2020**	**2021**	**2022**
0 Recettes et dépenses générales	8.071.567,77	7.965.693,20	6.665.674,64	10.468.006,67	31.438.931,16
1 Administration générale	60.067.668,85	63.656.046,72	65.856.285,55	66.976.022,53	73.566.454,86
3 Sécurité	30.930.778,04	33.672.281,83	32.550.746,82	31.882.662,57	33.789.307,23
4 Voiries-communications	14.305.985,61	14.309.939,07	14.443.363,40	14.618.643,26	15.487.795,55
5 Industrie - commerce	3.406.675,86	3.608.970,71	3.098.157,27	6.260.264,54	4.426.856,51
6 Sylviculture- Agriculture	1.050,00	1.050,00	1.080,00	6.080,00	5.350,00
70>75 Enseignement	6.468.607,48	6.823.697,99	8.127.822,93	9.600.338,59	9.801.424,49
76>77 Culture et sports	16.165.233,83	17.410.029,03	18.211.141,69	20.055.169,60	19.703.768,44
78 Radio, télévision, presse	210.000,00	210.000,00	210.000,00	210.000,00	210.000,00
79 Culte	1.339.882,73	1.336.462,73	1.449.848,29	1.390.598,69	1.403.875,79
80>86 Action Sociale	25.158.521,07	26.170.101,17	27.421.740,91	27.310.750,56	29.687.846,69
87 Santé publique et hygiène	13.391.088,56	13.911.808,72	14.824.294,50	15.297.016,77	16.299.065,91
90>92 Logement	1.996.977,14	1.969.710,07	2.040.210,75	2.002.160,60	2.159.872,31
93 Aménagement du territoire	192.343,66	311.916,31	272.092,43	257.518,89	288.257,68

Synthèse du Budget	Administration communale de: VILLE DE NAMUR	Code INS:	92094
		Exercice:	2022

Modèle officiel généré par l'application eComptes © SPW Intérieur et Action Sociale *version: 1*

	Ventilation fonctionnelle				
	Evolution des recettes ordinaires (exercice propre)				
	Budget	Budget	Budget	Budget	Budget
	2018	**2019**	**2020**	**2021**	**2022**
0 Recettes et dépenses générales	148.035.149,31	155.422.236,42	160.078.786,52	170.668.014,59	210.265.496,00
1 Administration générale	7.972.945,00	9.001.299,02	8.398.131,13	9.096.257,76	4.587.676,38
3 Sécurité	1.194.398,38	1.139.524,98	1.176.070,63	1.220.284,64	1.192.194,60
4 Voiries-communications	2.604.164,09	2.617.577,77	2.644.609,11	2.761.724,89	602.505,06
5 Industrie - commerce	4.553.482,13	4.364.273,10	4.842.806,62	4.709.932,81	4.586.943,53
6 Sylviculture- Agriculture	53.962,56	49.465,56	49.505,56	45.005,56	39.548,47
70>75 Enseignement	3.493.886,03	3.806.997,16	4.520.370,91	4.636.975,73	4.276.897,67
76>77 Culture et sports	4.269.393,83	4.828.255,17	3.625.106,33	4.691.986,59	3.192.067,09
78 Radio, télévision, presse	0,00	0,00	0,00	0,00	0,00
79 Culte	0,00	0,00	0,00	0,00	0,00
80>86 Action Sociale	4.580.869,86	4.604.938,58	4.671.737,33	4.112.405,73	3.803.096,64
87 Santé publique et hygiène	994.214,89	1.078.533,45	1.505.707,41	1.302.262,45	865.599,06
90>92 Logement	3.268.987,04	3.261.547,34	4.510.180,77	2.554.701,22	3.238.373,52
93 Aménagement du territoire	41.080,00	41.080,00	41.714,00	41.714,00	41.714,00

Synthèse du Budget	Administration communale de: VILLE DE NAMUR	Code INS:	92094
		Exercice:	2022

Modèle officiel généré par l'application eComptes © SPW Intérieur et Action Sociale *version: 1*

	Ventilation fonctionnelle				
	Evolution des dépenses extraordinaires (exercice propre)				
	Budget	Budget	Budget	Budget	Budget
	2018	**2019**	**2020**	**2021**	**2022**
0 Recettes et dépenses générales	90.292.442,15	123.049.061,82	102.513.653,61	97.058.449,71	115.756.788,49
1 Administration générale	14.355.891,60	6.948.807,04	10.033.149,75	12.743.029,46	30.395.193,91
3 Sécurité	0,00	28.000,00	0,00	0,00	0,00
4 Voiries-communications	13.771.158,69	6.716.671,30	13.632.432,11	9.331.281,78	8.961.617,28
5 Industrie - commerce	30.000,00	3.825.288,43	250.000,00	1.169.000,00	1.081.350,00
6 Sylviculture- Agriculture	0,00	0,00	0,00	65.000,00	133.500,00
70>75 Enseignement	567.986,00	250.000,00	1.961.725,00	6.443.000,00	3.013.500,00
76>77 Culture et sports	6.268.135,97	2.147.906,00	3.568.200,91	2.622.621,76	11.870.240,52
78 Radio, télévision, presse	0,00	0,00	0,00	0,00	0,00
79 Culte	965.959,96	456.469,21	265.450,25	1.396.085,07	987.449,65
80>86 Action Sociale	230.905,78	45.000,00	238.990,12	680.478,90	426.207,73
87 Santé publique et hygiène	602.718,75	866.198,79	875.088,54	3.890.047,18	4.075.363,28
90>92 Logement	100.409,13	16.041.191,76	0,00	1.534.164,05	9.808.750,00
93 Aménagement du territoire	0,00	215.000,00	325.000,00	350.000,00	265.000,00

	Ventilation fonctionnelle				
	Evolution des recettes extraordinaires (exercice propre)				
	Budget	Budget	Budget	Budget	Budget
	2018	**2019**	**2020**	**2021**	**2022**
0 Recettes et dépenses générales	22.173.313,12	43.663.765,47	37.358.089,46	31.665.564,78	64.490.290,93
1 Administration générale	13.866.051,31	7.479.057,54	10.538.445,92	12.690.079,04	30.920.741,09
3 Sécurité	0,00	28.000,00	0,00	0,00	0,00
4 Voiries-communications	11.174.908,69	6.235.993,22	9.116.034,91	7.730.995,68	8.963.725,28
5 Industrie - commerce	30.000,00	3.825.288,43	244.000,00	1.169.000,00	1.081.350,00
6 Sylviculture- Agriculture	0,00	0,00	0,00	0,00	133.500,00
70>75 Enseignement	569.096,00	250.000,00	1.961.725,00	6.443.000,00	3.013.500,00
76>77 Culture et sports	6.159.961,97	1.922.980,00	3.549.818,91	2.630.288,76	11.554.462,54
78 Radio, télévision, presse	0,00	0,00	0,00	0,00	0,00
79 Culte	922.870,90	344.400,00	265.450,25	1.396.085,07	987.449,65
80>86 Action Sociale	205.905,78	20.000,00	238.990,12	557.978,90	426.207,73
87 Santé publique et hygiène	471.763,55	735.243,59	732.704,34	3.745.504,34	3.943.020,44
90>92 Logement	50.000,00	16.091.191,76	50.000,00	1.584.164,05	9.858.750,00
93 Aménagement du territoire	0,00	215.000,00	325.000,00	350.000,00	265.000,00

Commentaires

Glossaire

Termes	**Définitions:**
Exercice propre	L'exercice du document allant du 1er janvier au 31 décembre
Exercices antérieurs	Les opérations antérieures à l'exercice propre
Résultat global	Le boni ou le mali de l'exercice propre cumulé avec celui des exercices antérieurs
Dépenses de transfert	Dépenses effectuées à destination de tiers à la commune (d'autres institutions, organismes, ménages ..)
Recettes de transfert	Recettes en provenance de tiers (subsides, taxes, …)
Recettes de prestation	Recettes découlant de services payants rendus par la commune, de locations, de droits d'entrée …
Dépenses de prélèvements	Sommes prélevées sur les excédents budgétaires par la commune pour alimenter des fonds de réserves ordinaires ou extraordinaires (pour financer des dépenses d'investissement sur fonds propres) ou des provisions (pour faire face à des charges futures importantes)
Recettes de prélèvements	Utilisation des fonds de réserve et des provisions (constitués au moyen des dépenses de prélèvement)
Ordinaire	Les recettes et dépenses nécessaires au fonctionnement de la commune (taxes, subventions , salaires,électricité,fournitures,…)
Extraordinaire	Les dépenses et leurs moyens de financement afférentes aux investissements (travaux importants, rénovations, achat de matériel et de véhicules etc …)