

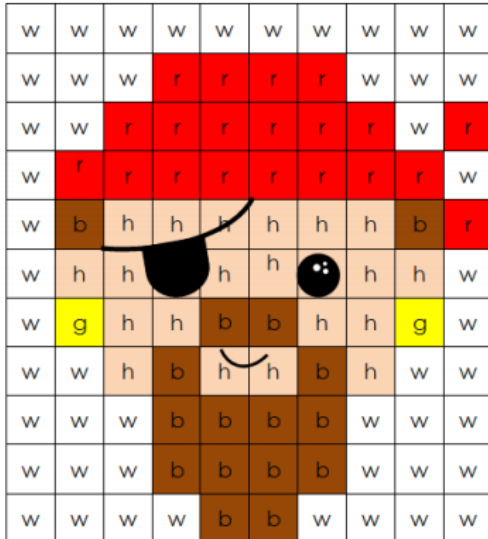
# Werkbundeltje Nederlands

## Iste leerjaar - WEEK 3 - thema « op avontuur/ piraten »

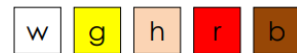
Een woordenschatlijst met audiobestand is op de laatste pagina (p.3) beschikbaar.  
*Un lexique avec fichier audio est disponible sur la page 3 pour aider votre enfant.*

### Opdracht 1 : Spelletjes

1. Kleur de vakjes en ontdek wat hier staat.



gebruik deze kleuren:



piraat

2. Luister naar het piratenlied.

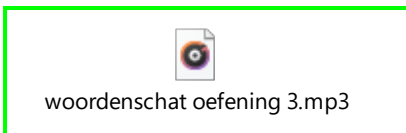
<https://www.youtube.com/watch?v=rObd2Xxd3IU>


3. Zoek de letters die samen het woord vormen.

Zet er een rondje omheen.




double-cliquer  
↓




**piraat** 


n (t) i p  
l s f e  
aa k (r) d

**ooglap** 

d m e p  
b a ui  
n l (oo) g e

**anker** 

s p e k  
l n i  
r g a s (r)


**vlag** 

















n p u g  
m s f k  
l v r a

## Opdracht 2 : een vouwbekje maken

Knip en vouw het bekje.  
Luister naar het audio-  
bestand op de volgende  
pagina om de woorden  
goed uit te spreken.

*Découpe et plie la cocotte.  
Tu peux utiliser le fichier  
audio de la page suivante  
pour t'aider à bien  
prononcer les mots.*



	 Een vlag	 Een haak	
 Een piraat		 Een ooglap	
 Een kanon		 Een schatkist	
 Een schatkaart	 Een papegaaï		

# Woordenschat

Luister naar de opname en herhaal de woorden.

double-cliquer →



kolom 1.mp3



kolom 2.mp3

kapitein 	schip 
piraat 	vlag 
haak 	verrekijker 
hoed 	eiland 
ooglap 	roeiboort 
zwaard 	lantaarn 
pistool 	schep 
kanon 	schatkaart 
vlot 	schatkist 
haai 	papegaai 