

---

# Werkbundeltje Nederlands

## 3de en 4de leerjaar - WEEK 1

---

### Opdracht 1 : schrijf een kaartje.



**Zoek** iemand uit dat je nu niet meer ziet. Schrijf voor die persoon een kaartje.

**Vervolledig** de zinnen met één van de opties.



**Knip** het kaartje op de volgende pagina uit en vouw het in twee, **schrijf** daarna jouw tekst op het kaartje.



Hallo ..... (naam van de persoon naar wie je schrijft)

Ik moet nu thuis blijven in ..... (naam woonplaats).

Ik schrijf je deze brief omdat ...

- |  |  |
|--|--|
| <input type="checkbox"/> ik iets wil doen voor mensen die alleen zijn. | <input type="checkbox"/> ik mij verveel. |
| <input type="checkbox"/> ik het een oefening is van school .           | <input type="checkbox"/> .....           |

Deze dingen doe ik nu thuis ...

- |                                       |                                       |
|---------------------------------------|---------------------------------------|
| <input type="checkbox"/> rekenen      | <input type="checkbox"/> foto's maken |
| <input type="checkbox"/> knutselen    | <input type="checkbox"/> tv kijken    |
| <input type="checkbox"/> spelen       | <input type="checkbox"/> lezen        |
| <input type="checkbox"/> turnen (gym) | <input type="checkbox"/> tekenen      |
| <input type="checkbox"/> ...          |                                       |

Ik wens voor jou is....

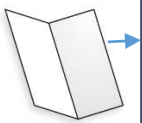

- |   |  |
|---|--|
| <input type="checkbox"/> dat je gezond blijft.      | <input type="checkbox"/> dat je nieuws hebt over je familie. |
| <input type="checkbox"/> dat je je niet verveelt.   | <input type="checkbox"/> .....                               |
| <input type="checkbox"/> dat je lekker eten krijgt. |  |
| <input type="checkbox"/> dat je lekker eten krijgt. |  |

Maar ik kijk ernaar uit om later....

- |   |   |
|---|---|
| <input type="checkbox"/> mijn vrienden te zien.     | <input type="checkbox"/> op uitstap te kunnen gaan. |
| <input type="checkbox"/> mijn familie te zien.      | <input type="checkbox"/> weer veel te knuffelen.    |
| <input type="checkbox"/> terug naar school te gaan. | <input type="checkbox"/> .....                      |

Groetjes van ..... (jouw naam)





Knip uit



## Opdracht 2 : yoga oefeningen 'de zon'.



**1**  
Sta rechtop. Zet je voeten een beetje uit elkaar.  
**Adem in.** Maak je groot. Doe je armen in de lucht. Kijk naar boven.



**2**  
**Adem uit.** Breng je armen naar beneden. Zet je handen naast je voeten. Buig lichtjes door je knieën. Laat je hoofd hangen. Kijk naar de grond.



**3**  
**Adem in.** Breng je rechtervoet naar achteren. Steek je armen in de lucht.



**4**  
**Adem uit.** Zet je linkervoet naast je rechtervoet. Steek je zitvlak in de lucht, als een berg. Breng je hoofd tussen je armen.



**5**  
**Adem in.** Breng je rechtervoet naar voren. Steek je armen in de lucht.



**6**  
**Adem uit.** Zet je handen op de grond. Breng je voeten tussen je handen. Buig lichtjes door je knieën. Laat je hoofd hangen.



**7**  
**Adem in.** Maak je rug recht. Reik je armen naar de lucht. Kijk naar boven.



**8**  
**Adem uit.** Breng je armen naast je lichaam.  
**Nu ben je klaar om je dag te beginnen!**

---

# Werkbundeltje Nederlands

## 3de en 4de leerjaar - WEEK 2


---

### Opdracht 1a : lezen en doen 'De aarde, de zon en de maan'.

Lees het stappenplan en voer de opdracht uit.



1. Knip alles uit.
2. Prik een gat in de rode stippen.
3. Leg de zon op de lange strook. Steek er een splitpen door.
4. Leg de strook van de maan op die van de zon.
5. Leg de aarde erop. Steek er een splitpen door.



## Opdracht 1b : lezen 'zo draaien de aarde en de zon'.

**1**




Laat de **aarde** draaien **rond zijn as**.  
Dat doet de echte aarde ook.  
In 24 uur.  
Zo krijgen we **dag** en **nacht**.  
De kant waar de zon schijnt,  
heeft dan dag.  
De kant waar de zon niet schijnt,  
heeft dan nacht.

**2**



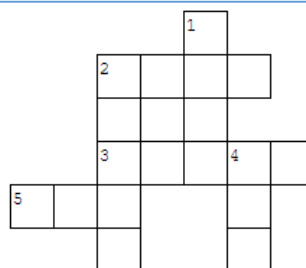
Laat de **maan** draaien **rond de aarde**.  
Dat doet de echt maan ook.  
In 29 dagen.  
Na ongeveer een **maand**  
is de maan dus helemaal  
rond de aarde gedraaid.

**3**



Laat de **aarde** draaien **rond de zon**.  
Dat doet de echte aarde ook.  
In ongeveer 365 dagen.  
Na een **jaar** is de aarde  
helemaal rond de zon gedraaid.

### kruiswoordraadsel



#### Horizontaal

2. De ... draait rond de aarde.
3. Wij leven op de ...
5. De aarde draait rond de .....

#### Verticaal

1. 365 dagen dat is één....
2. In een .... heb je 28/29, 30 of 31 dagen
4. 24 uur dat is één ....