

---

# Werkbundeltje Nederlands

## 3de en 4de leerjaar - WEEK 2


---

### Opdracht 1a : lezen en doen 'De aarde, de zon en de maan'.

Lees het stappenplan en voer de opdracht uit.



1. Knip alles uit.
2. Prik een gat in de rode stippen.
3. Leg de zon op de lange strook. Steek er een splitpen door.
4. Leg de strook van de maan op die van de zon.
5. Leg de aarde erop. Steek er een splitpen door.



## Opdracht 1b : lezen 'zo draaien de aarde en de zon'.

**1**




Laat de **aarde** draaien  
**rond zijn as.**  
Dat doet de echte aarde ook.  
In 24 uur.  
Zo krijgen we **dag** en **nacht.**  
De kant waar de zon schijnt,  
heeft dan dag.  
De kant waar de zon niet schijnt,  
heeft dan nacht.

**2**



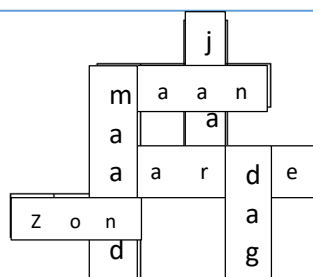
Laat de **maan** draaien  
**rond de aarde.**  
Dat doet de echt maan ook.  
In 29 dagen.  
Na ongeveer een **maand**  
is de maan dus helemaal  
rond de aarde gedraaid.

**3**



Laat de **aarde** draaien  
**rond de zon.**  
Dat doet de echte aarde ook.  
In ongeveer 365 dagen.  
Na een **jaar** is de aarde  
helemaal rond de zon gedraaid.

### kruiswoordraadsel



#### Horizontaal

2. De ... draait rond de aarde.
3. Wij leven op de ...
5. De aarde draait rond de .....

#### Verticaal

1. 365 dagen dat is één....
2. In een .... heb je 28/29, 30 of 31 dagen
4. 24 uur dat is één ....