

# Werkbundeltje Nederlands

## 3<sup>e</sup> en 4<sup>e</sup> leerjaar - WEEK 4 - Reis rond de wereld

### OPDRACHT 1: Luisteren: Terug van vakantie!



4 meisjes hebben een foto gestuurd van hun vakantie.

Luister goed en schrijf bij elke foto: (kies telkens uit de 4 opties)

1. De naam van het meisje: **Anje – Kaatje – Stephanie – Liesbeth**
2. De plaats: **Alpen – Franse kust – Duitsland – Ardennen**
3. Het seizoen: **winter – herfst – lente – zomer**




Klik hier om te luisteren.


Double-cliquer.



Luisteren - Reis rond de wereld - Terug van vakantie - Audio.m4a

EXTRA: Kleur de prenten zoals je hoort.





## OPDRACHT 2: Lezen en kleuren: Vakantiemailtjes!

Hier zie je 4 mails geschreven door 4 vrienden die op vakantie zijn en op de volgende pagina de tekeningen die ze getekend hebben van hun vakantie.



- Omcirkel in **ORANJE** de tekeningen van **Stijn**.
- Omcirkel in **BLAUW** de tekeningen van **Johan**.
- Omcirkel in **GROEN** de tekeningen van **Lukas**.
- Omcirkel in **BRUIN** de tekeningen van **Quinten**.



**EXTRA** : Kleur de tekeningen in.

# Kleur voor elke persoon

- de plaats waar hij is (land).



- het weer



- de activiteit(en)



- het eten



Annotations in the illustration:

- Oudtante** (Green arrow pointing to an elderly woman)
- Scouts** (Blue arrow pointing to a scout)
- Ouders** (Yellow arrow pointing to a family)
- Sportclub** (Brown arrow pointing to a group of people)

Small icons and labels scattered in the scene:

- land 1.m4a (Green square)
- land 2.m4a (Green square)
- land 3.m4a (Green square)
- land 4.m4a (Green square)